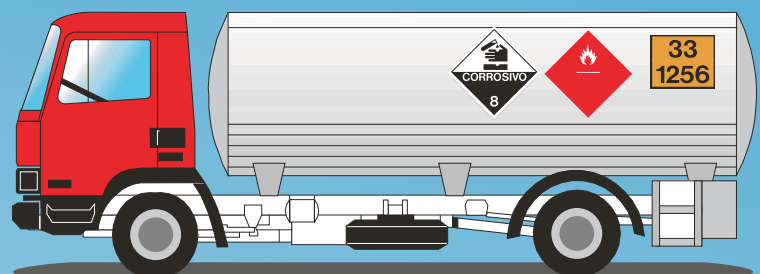
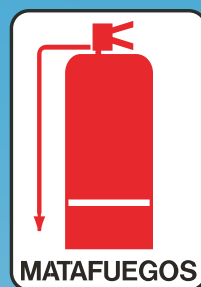


Señalética

- * INDUSTRIA
- * TRANSPORTE
- * VIVIENDA
- * COMERCIO

SEGURIDAD

MANTENGA
ORDEN
Y
LIMPIEZA



POLIESTIRENO ALTO IMPACTO

Material apto para interiores.
No recomendable para exteriores.

CHAPAS HIERRO

Previo fosfatizado y pintura antióxido.
Fondo de pintura Epoxi horneada.
Apto para exteriores e interiores.

ACRILICO

Apto para exteriores e interiores.

PVC ESPUMADO

Apto para exteriores e interiores.

VINILICO AUTOADHESIVO

Apto para exteriores e interiores.

VINILICO AUTOADHESIVO REFLECTIVO

Apto para exteriores e interiores.

**CONSULTENOS POR ESPESORES O MEDIDAS DE CARTELES NO ESTANDAR.
SOLUCIONAMOS SU NECESIDAD DE CARTELES ESPECIALES.**

IRAM: Instituto Argentino de Racionalización de Materiales
IRAM - 10005

ISO: International Organization for Standardization
ISO DP 3864



1-5 A/B/F



1-10 A/B



1-15 A/B

Medida A: 400x450x1 mm

Medida B: 220x260x1 mm

Medida C: 300x400x1 mm

Medida F: 110x130x1 mm



1-20 A/B



1-25 A/B



1-30 A/B



1-35 A/B



1-40 A/B



1-45 A/B



1-50 A/B



1-55 A/B



1-60 A/B



1-65 A/B



1-70

C



1-75 A/B



1-80 A/B



1-85 A/B



1-90 A/B



1-95 A/B



1-100 A/B



1-110 A/B



1-115 A/B



1-120 A/B/F



1-125 A/B



1-130 A/B



3-10 A/B



3-15 A/B



3-20 A/B

Medida A: 400x450x1 mm

Medida B: 220x260x1 mm



3-25 A/B



3-30 A/B



3-35 A/B



3-40 A/B



3-45 A/B



3-50 A/B



3-55 A/B



3-60 A/B



3-65 A/B



3-70 A/B



3-75 A/B



3-80 A/B



3-85 A/B



3-90 A/B



3-95 A/B



3-100 A/B



3-105 A/B



3-110 A/B



3-115 A/B



3-120 A/B



3-125 A/B



3-130 A/B



3-135 A/B

SEÑALES ADVERTENCIA



ATENCIÓN

7-5 **A/B**



ATENCIÓN RIESGO DE INCENDIO

7-10 **A/B**



ATENCIÓN RIESGO DE EXPLOSION

7-15 **A/B**

Medida **A**: 400x450x1 mm

Medida **B**: 220x260x1 mm



ATENCIÓN RIESGO DE CORROSION

7-20 **A/B**



ATENCIÓN RIESGO TOXICO

7-25 **A/B**



ATENCIÓN RIESGO DE RADIOACTIVIDAD

7-30 **A/B**



PELIGRO RIESGO DE ELECTROCUCION

7-35 **A/B**



ATENCIÓN RIESGO DE RESBALAR

7-40 **A/B**



ATENCIÓN RIESGO CAIDA DE OBJETOS

7-45 **A/B**



ATENCIÓN VEHÍCULOS INDUSTRIALES

7-50 **A/B**



ATENCIÓN CARGAS SUSPENDIDAS

7-55 **A/B**



ATENCIÓN HOMBRES TRABAJANDO

7-60 **A/B**



ATENCIÓN MATERIAL COMBURENTE

7-65 **A/B**



ATENCIÓN GAS ENVASADO

7-70 **A/B**



ATENCIÓN RIESGO CAUSTICO

7-75 **A/B**



RIESGO CHOQUE ELECTRICO

7-85 **A/B**



ATENCIÓN PEATONES

7-95 **A/B**



ATENCIÓN MATERIAL INFECCIOSO

7-100 **A/B**



ATENCIÓN PUESTA A TIERRA

7-105 **A/B**



ATENCIÓN MAQUINAS EN MOVIMIENTO

7-110 **A/B**



ATENCIÓN ZANJA ABIERTA

7-115 **A/B**



ATENCIÓN ALTA TEMPERATURA

7-120 **A/B**



ATENCIÓN LIQUIDO INFLAMABLE

7-125 **A/B**



ATENCIÓN ALTA PRESION

7-130 **A/B**



ATENCIÓN OBRA EN CONSTRUCCION

7-135 **A/B**



RIESGO DE ATRAPAMIENTO

7-140 **A/B**



ATENCIÓN CUIDE SUS MANOS

7-145 **A/B**



ATENCIÓN VENENO

7-150 **A/B**



5-100 C



5-105 C



5-110 C

Medida A: 400x450x1 mm

Medida C: 300x400x1 mm



5-115 C



5-120 C



5-125 C



5-130 C

SEGURIDAD

PRESTE ATENCION A SU TRABAJO

5-5 A

SEGURIDAD

CUIDE SUS MANOS

5-10 A

SEGURIDAD

NO USE ROPA SUELTA

5-15 A

SEGURIDAD

SEA PRUDENTE EN EL USO DE LAS ESCALERAS

5-20 A

SEGURIDAD

MANTENGA ESTE LUGAR SIEMPRE LIBRE

5-25 A

SEGURIDAD

CIRCULE CON PRECAUCION

5-30 A

SEGURIDAD

CONTROLAR ANTES DE SU USO

5-35 A

SEGURIDAD

CAMINE NO CORRA

5-40 A

SEGURIDAD

MANTENGA ORDEN Y LIMPIEZA

5-45 A

SEGURIDAD

CONSERVE SU HIGIENE PERSONAL

5-50 A

SEGURIDAD

NO ACCIONAR INTERRUPTOR

5-55 A

SEGURIDAD

UTILICE EQUIPO DE PROTECCION PERSONAL

5-60 A

SEGURIDAD

MANTENGA LIMPIO ESTE SECTOR

5-65 A

SEÑALES INCENDIO



9-15
350x350x1mm



9-20
300x300x1mm



9-25 B / C

- Medida B: 220x260x1 mm
- Medida C: 300x400x1 mm
- Medida D: 140x410x1 mm




9-30 B



9-31 B



9-35 B / C



9-45 B / C



9-50 B / C



9-27 B (Angulo)



9-37 B (Angulo)



9-47 B (Angulo)



9-52 B

EXTINTOR

9-55 D



9-60 250x250x1mm



9-5
520x880x08mm
ESTANDAR



9-10
290x880x08mm
ESTANDAR



9-14
800x230x06mm
BALIZA MINI



9-23 1300x600x08mm



9-65 520x880x08mm



9-7
520x880x07mm
ECONOMICA



9-12
290x880x07mm
ECONOMICA



9-70 B
Doble Faz



9-71 B
Doble Faz



11-5 D



11-10 D



11-15 D



11-20 D



11-25 D



SALIDA DE EMERGENCIA

11-30 C



SALIDA DE EMERGENCIA

11-31 C



11-70 doble faz D



11-75 doble faz D



11-6 D



11-11 D



11-16 D



11-21 D



11-26 D



ESCALERA DE EMERGENCIA

11-45 C



ESCALERA DE EMERGENCIA

11-46 C



11-71 doble faz D



11-76 doble faz D

- Medida A: 400x450x1 mm
- Medida C: 300x400x1 mm
- Medida D: 140x410x1 mm
- Medida H: 140x550x1 mm
- Medida J: 140x140x1 mm
- Medida K: 200x200x1 mm



11-35 K/J



11-36 K/J



11-60 300x200mm



11-40 H



11-41 H



PUERTA DE ESCAPE

11-50 C



PUERTA DE ESCAPE

11-51 C



PUNTO DE REUNION

11-65 A

SEÑALES FOTOLUMINISCENTES



13-5

D



13-6

D



13-15

D



13-16

D



13-20

D



13-21

D



13-50
K/J



13-51
K/J



13-110

C



13-115

C



13-10

H



13-11

H



13-111

C



13-116

C



13-58

D



13-59

D



13-40(*)
520x880x08mm



13-45(*)
290x880x08mm



13-100

B



13-105

B



13-25

B



13-30

B



13-35

B



13-55

D



13-60 300x200mm

(*) Borde de placa, fotoluminiscente

SEÑALES VIALES



15-50



15-10

Chapa Vial 2mm Medida : 1000x700 mm

Chapa Vial 2mm Medida : 600x400 mm

Chapa 0,7 mm Medida : 1000x700 mm

Chapa 0,7 mm Medida : 600x400 mm

Corrugado Plástico Medida : 500x700 mm



15-15



15-20



15-25



15-30



15-35



15-40



15-45



15-55



15-60



15-65



15-70



15-75



15-80



15-85



15-90

Tenemos toda la línea de Señalización Vial.
Estos carteles son a título informativo.

TARJETAS DE SEGURIDAD

DOBLE FAZ: 90x160x1mm

LEYENDA

NO CONECTAR ELECTRICISTA TRABAJANDO
 NO CERRAR ESTA VALVULA
 NO ABRIR ESTA VALVULA
 NO TOCAR
 EXPLOSIVO
 VENENO
 CORROSIVO
 INFLAMABLE
 ALTO VOLTAJE
 FUERA DE SERVICIO
 EQUIPO DEFECTUOSO
 NO PONER EN MARCHA
 ACIDO
 EN REPARACION
 NO OPERAR
 NO OPERAR ESTE EQUIPO



ADVERSO



REVERSO

CARTELES DE ALTO IMPACTO

Medida A: 400x450x1 mm



12-10 A



12-15 A



12-20 A



12-5 A



12-25 A



12-30 A



12-35 A



12-40 A



12-50 A

- Medida A: 400x450x1 mm
- Medida B: 220x260x1 mm
- Medida C: 300x400x1 mm
- Medida D: 140x410x1 mm
- Medida E: 140x300x1 mm

BAÑOS 25-5 E**BAÑOS**
→ 25-6 E**BAÑOS**
← 25-7 E **BAÑO** 25-8 E**COMEDOR** 25-10 E**BOTIQUIN**  25-20 E**PRIVADO** 25-22 E**OFICINA** 25-24 E**MANTENGA
LA PUERTA
CERRADA** 25-30 B 25-35 C**VESTUARIO** 25-40 E**Sr. CLIENTE:
POR FAVOR APAGUE
EL MOTOR DE SU
VEHICULO

GRACIAS** 25-45 B**PAÑOL** 25-46 E**COCINA** 25-47 E**DEPOSITO** 25-49 E**NO ACCIONAR
EN REPARACION** 25-65 E

25-50 |



25-51 |



25-55 |



25-56 |

 Medida I: 100x140x1 mm 25-60 B**AREA
RESTRINGIDA** 25-70 E**ENFERMERIA** 25-72 D**LABORATORIO** 25-74 D**CALDERA** 25-75 E**ADMINISTRACION** 25-76 D**ATENCION
ENTRADA Y
SALIDA DE
VEHICULOS** 25-80 C**ATENCION
ENTRADA Y
SALIDA DE
VEHICULOS** 25-82 C
(DOBLE FAZ chapa epoxi) 25-85 B 25-90 B**PELIGRO
GAS** 25-100 B 25-102 B**PARADA
DE EMERGENCIA** 25-104 E**TABLERO
DE
ELECTRICIDAD** 25-105 B**PELIGRO**

**ALTA
TENSION** 25-110 A-B



25-115 A-B



25-120 A-B



25-125 A-B



25-130 A-B



25-137 B



25-140 B



25-141 B



25-142 B



25-143 B

- Medida A: 400x450x1 mm
- Medida B: 220x260x1 mm
- Medida E: 140x300x1 mm



25-170



25-148 E

ROL DE INCENDIO		
FUNCION		TAREAS
1	OPERADOR O ENCARGADO	- DAR ALARMA AL CUARTEL DE BOMBEROS - DIRIGIR TODO EL PROCEDIMIENTO DE EMERGENCIA
2	PLAYEROS (OPERARIOS DE PLAYA)	- CORTAR SUMINISTRO DE GAS - CORTAR SUMINISTRO ELECTRICO - SOLICITAR AYUDA A SERVICIO DE AMBULANCIA HOSPITAL (DE SER NECESARIO) - PONERSE A DISPOSICION DEL OPERADOR
3	ENGRASADOR	- CONTROLAR EVACUACION DE VEHICULOS - PONERSE A DISPOSICION DEL OPERADOR
4	LAVADOR	- IMPEDIR EL ACCESO DE VEHICULOS O PERSONAS A LA ESTACION DE SERVICIO

25-162

600x400 mm



25-145

210x290mm

INCENDIO

50-60

190x35mm

FRAGIL

50-61

190x35mm

EN CASO DE
INCENDIO
ROMPA EL VIDRIO

50-65 95x60mm



50-55 25x85mm

"NO LO PRUEBE"
LA DESCARGA PARCIAL OCASIONARA
LA DESCARGA TOTAL DEL EQUIPO

50-70 70x25mm

APTO PARA
TODO FUEGO

50-20 145x50mm

NO USAR
EN ELECTRICIDAD

50-25 145x50mm

PARA USAR
EN ELECTRICIDAD

50-30 145x50mm



50-5 150x150mm



50-10 150x150mm



50-15 150x150mm



50-75 100x150mm



50-80 100x150mm



50-85 100x150mm



50-87 100x150mm



50-90 100x150mm



50-95 100x150mm



50-100 100x150mm
220x260mm

TABLERO
ELECTRICO

50-110 100x150mm



50-105 200x140mm



ETIQUETAS PARA EMBALAJES (NFPA)

100x100mm
200x200mm



50-35 200x140mm



50-40 200x140mm
100x150mm



50-45 200x140mm
100x150mm



50-50 200x140mm



50-52 200x140mm

SEÑALES TRANSPORTES

TRANSPORTE DE SUSTANCIAS PELIGROSAS

MEDIDA 250x250mm



55-10



55-15



55-20



55-25



55-30



55-35



55-40



55-45



55-50



55-55



55-57



55-60



55-61



55-62



55-65



55-66



55-70



55-71



55-73



55-75



55-85



55-90



55-95



55-105



55-110



55-115



55-116



55-120



55-125



55-126

Nº de Ficha
de Intervención

Nº de Naciones
Unidas de Material
Peligroso

33
1203

300 mm

120 mm

240 mm

BANDERAS DE SEÑALIZACION

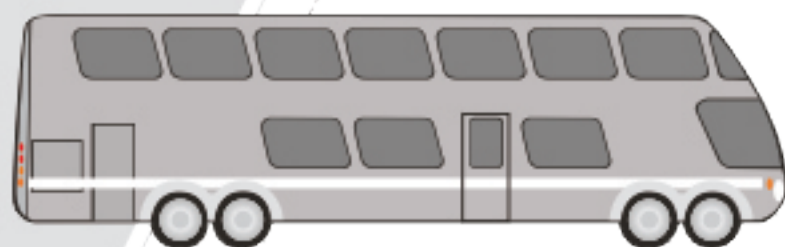
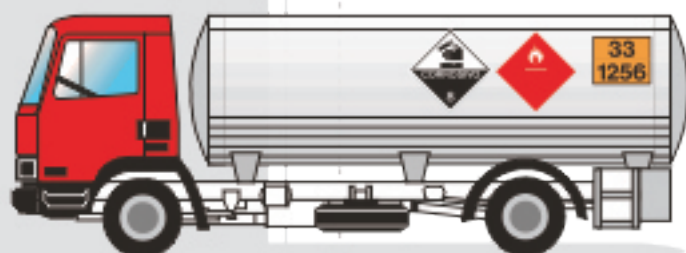
500x700mm



☐ 25-151



☐ 25-155



**BANDAS REFLECTIVAS
TRASERAS, LATERALES Y FRONTALES**
IRAM 3952/5: 75 mm

LIMITES DE VELOCIDAD



ROLLO CINTA PRECAUCION



ROLLO CINTA PELIGRO



SEÑALIZADORES CON LUZ



CONOS VIALES



28-5 G



28-10 G



28-15 G


Medida G: 90x200x1 mm

Medida K: 90x90x1 mm


Medida B: 220x260x1 mm



28-20 G



28-25 G



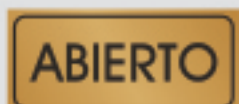
28-30 G



28-35 G



28-40 G



28-45 G



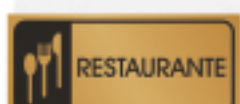
28-50 G



28-55 G



28-60 G



28-65 G



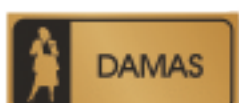
28-70 G




28-75 G



28-80 G



28-85 G



28-90 G



28-95 G



28-100 G



28-105 G



28-110 G



28-115 G



28-120 G



28-125 G



28-130 G



60-135 G



28-140 G



28-200 K



28-205 K



28-210 K




28-215 K



28-150 B



28-152 G



DISTRIBUIDO POR:

MATAFUEGOS

"El Marplatense"

WMA

Sinónimo de calidad